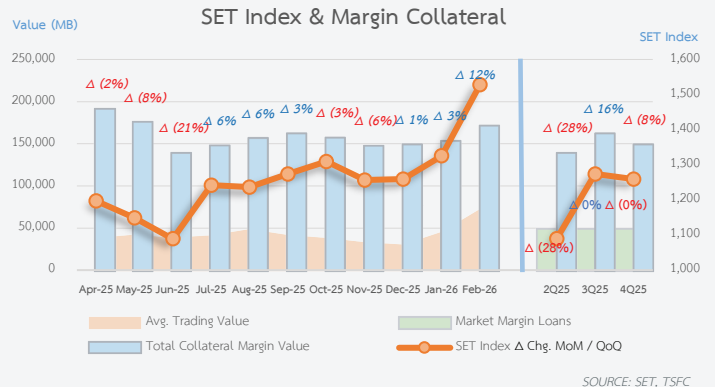


MONTHLY REPORT - TOTAL MARKET MARGIN LOANS COLLATERAL

Feb, 2026.

HIGHLIGHT

- ยอดสินเชื่อมาร์จิ้นค้ำในระบอบรวม งวดเดือน ก.พ. 69 มีมูลค่ารวมทั้งสิ้น 4.99 หมื่นลบ. ทรงตัวใกล้เคียงกับเดือนก่อนหน้า หลังจากกลุ่มนักลงทุนในประเทศทยอยซื้อสุทธิกว่า 4.6 หมื่นลบ.
- มูลค่าหลักประกันมาร์จิ้นค้ำในระบอบรวม งวดเดือน ก.พ. 69 อยู่ที่ 1.71 แสนลบ. (เฉพาะหลักประกันที่เป็น Listed Company) เพิ่มขึ้น 1.7 หมื่นลบ. เมื่อเทียบกับเดือน ม.ค. 69 ที่ 1.53 แสนลบ.
- SET Index ปิดที่ระดับ 1,528.26 จุด เพิ่มขึ้นแรงกว่า 202.64 จุด (+11.5% MoM) ด้วยปริมาณการซื้อขายที่สูงกว่า 7.25 หมื่นลบ./วัน เทียบกับ 4.62 หมื่นลบ./วัน ในเดือน ม.ค.69
- ตลาดหุ้นไทยปรับขึ้นแรง ตามกระแสเงินทุนไหลเข้า สะท้อนผ่านนักลงทุนต่างชาติที่เข้าซื้อสุทธิกว่า 5.45 หมื่นลบ. สูงสุดในรอบกว่า 3 ปี



MARKET MARGIN LOANS OVERVIEW

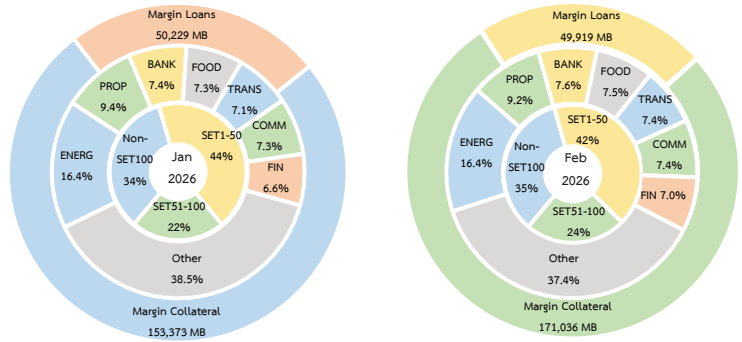
ปริมาณการใช้สินเชื่อมาร์จิ้นค้ำของตลาดรวม ในเดือน ก.พ. 69 พบว่า ยอดสินเชื่อมาร์จิ้นค้ำของตลาด ทรงตัวใกล้เคียงกับเดือนก่อนหน้า สวนทางกับ SET Index ปรับขึ้นแรง โดยส่วนหนึ่งมาจากการที่ SET Index ปรับขึ้นจากสิ้นปี 68 กว่า 269 จุด หรือ +21.3% YTD ทำให้นักลงทุนรายย่อยในประเทศ ที่ซื้อสุทธิติดต่อกันกว่า 6 เดือน ได้มีการปรับพอร์ตขายทำกำไรช่วงสั้นออกมา

นอกจากนี้ยังมีผลกระทบจากการปรับเกณฑ์ควบคุมการปล่อยสินเชื่อของ กลต. เรื่อง Single Lending Limit (SLL) ที่จะเริ่มผลใช้กลางเดือน เม.ย.69 ที่ลดเพดานการปล่อยกู้ต่อรายจาก 25% ของเงินกองทุนเหลือไม่เกิน 20% นั้นทำให้ บ.หลักทรัพย์ ที่ปล่อยสินเชื่อมาร์จิ้น ต้องมีการปรับตัวเพื่อรับเกณฑ์ดังกล่าว จึงส่งผลกระทบต่อปริมาณการใช้สินเชื่อมาร์จิ้นสะสมของตลาดฯ

สำหรับยอดหลักประกันมาร์จิ้นค้ำในตลาดรวม งวดเดือน ก.พ. 69 พบว่าส่วนใหญ่มีมูลค่าเพิ่มขึ้น ตามทิศทางของ SET Index ที่ปรับขึ้นแรงกว่า 15% โดยกลุ่มที่ปรับเพิ่มขึ้นมากที่สุดคือ กลุ่ม Construction, Media และ Finance โดย +32.6%, +31.6% และ +18.5% MoM ตามลำดับ

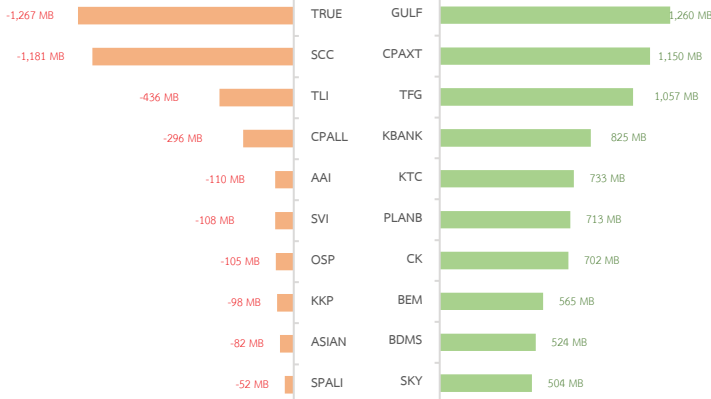
Net Buy/Sell	Y2025	Y26-YTD	Jan-26	Feb-26
Institutions	(30,589)	(45,091)	(29,612)	(15,479)
Proprietary	(11,205)	16,575	9,207	7,368
Foreign	(124,802)	58,905	4,345	54,560
Local	166,596	(30,389)	16,059	(46,449)

SOURCE: SETSMART



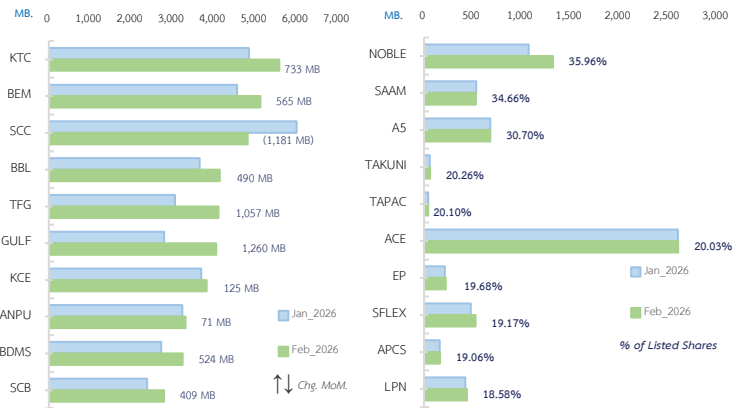
TOP 10 DECREASE COLLATERAL

TOP 10 INCREASE COLLATERAL



TOP 10 MARGIN COLLATERAL VALUE

TOP 10 MARGIN % OF LISTED SHARES



คำชี้แจงที่สำคัญ (Disclaimer)

ข้อมูลปรากฏในรายงานฉบับนี้ จัดทำขึ้นบนพื้นฐานของข้อมูลที่ได้รับที่เชื่อถือได้ ทั้งนี้บริษัทหลักทรัพย์ เพื่อธุรกิจหลักทรัพย์ จำกัด (มหาชน) ("บริษัท") มิได้ยืนยันหรือรับรองถึงความถูกต้อง หรือ ความสมบูรณ์ของข้อมูลดังกล่าวแต่อย่างใด ความคิดเห็นที่ปรากฏในรายงานฉบับนี้เป็นเพียงการนำเสนอในมุมมองของบริษัท และเป็นความคิดเห็น ณ วันที่ปรากฏในรายงานเท่านั้น ซึ่งอาจเปลี่ยนแปลงได้ภายหลังดังกล่าว โดยบริษัทไม่จำเป็นต้องแจ้งให้ทราบล่วงหน้ารายงานฉบับนี้ จัดทำขึ้นเพื่อเผยแพร่ข้อมูลเท่านั้น บริษัทไม่รับผิดชอบต่อการนำข้อมูล หรือความคิดเห็นใดๆ ไปใช้ในทุกรณณ สิ้นนี้ ผู้นำข้อมูลไปใช้ จังควรรู้จุดมุ่งในการพิจารณาตัดสินใจก่อนนำไปใช้หรือใช้ของบรรณสิทธิ์ในข้อมูล และความเห็นที่ปรากฏอยู่ในรายงานฉบับนี้ ห้ามมิให้ผู้ใด นำข้อมูล และความคิดเห็นในเอกสารฉบับนี้ไปทำซ้ำ ส่งต่อ แสพแพร่ ขาย จำหน่าย คัดลอก นำออกแสดง หรือนำไปเผยแพร่โดยไม่ได้รับอนุญาตจากบริษัทหรือบริษัทผู้จัดทำเป็นกรณีพิเศษ